

## 不锈钢真空保冷瓶 (只适用于冷饮料)


## 使用说明书

使用前请先详读说明书, 以便正确使用。并请妥善保管本说明书。

**务请遵守** (本商品仅适用于饮品的保冷, 请勿作为其他的用途)

使用时为避免烫伤或饮料的变质、变色、商品故障或污垢, 请注意下述事项

请勿放在幼儿摸得到的地方, 注意不要让儿童玩耍。会有烫伤的危险。



请勿放入热饮。以免烫伤。



请勿将商品放于暖炉或瓦斯炉旁。以免造成变形或变色。

使用时, 请务必将栓组与瓶盖盖好。

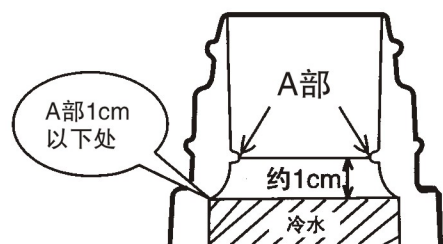
使用后请务必将瓶盖盖好。以防外漏, 沾污衣物或皮包。

饮料请于当天喝完。以免腐坏。

请勿放入下述的饮料

- 干冰、碳酸饮料  
本体内压力增加可能导致栓组无法开启, 或内容物喷出, 栓组、本体破损等。
- 味增汤或热汤等含有盐分的流质  
本体内侧为不锈钢材质, 避免造成生锈而失去保温、保冷功能
- 牛奶、奶类饮料、果汁等  
因成分容易变质, 长时间放置不饮用会因腐坏产生气体, 导致本体内压力增加, 造成内容物喷出, 栓组、本体破损等。
- 果肉、茶叶  
会导致堵塞、外漏等


冷开水的量请放到下图位置为止。水量过多可能会溢出。栓组内有水分残留时, 内容物会外漏。发生外漏现象时, 请将残留的水分甩干后再重新将栓组与瓶盖盖好。



### 注意事项

请勿摔、碰等强力重击。会造成树脂部分破损, 不锈钢表面凹陷导致保冷性能降低。

请勿手持栓组、瓶盖、瓶盖带来移动。以免掉落。



请勿强行放入过大的冰块, 请事先将冰块敲成比瓶口小的块状。以免造成变形或故障。

请勿用指甲或硬物刮搓本体, 以免损伤本体。

瓶盖或栓盖有时会有水滴, 放入皮包内时请直立放置。

放入冰块时, 由于本体内压力降低, 开启瓶盖时, 瓶盖垫圈可能会脱落。

请安装好垫圈, 再使用。

### 特别注意事项

- 请勿使用洗碗机、烘碗机清洗、烘干。以免变形或外漏。
- 请勿使用信那水、金属刷、研磨粉等清洗。以免损伤商品。
- 请勿使用漂白水。以免造成内瓶涂层生锈、中栓腐蚀等故障。
- 请勿长时间置于水中。
- 倒水后, 若在本体倾斜时关闭中栓注水口, 中栓内部可能会残留少量水分, 请小心不要沾污衣物或皮包。使用时请注意下列事项:  
\*注水后, 将本体直立放置约2-3秒后再关闭注水口。
- 每次使用后, 请务必清洗。



**注意** 中栓属于消耗品, 建议一年更换一次。中栓的树脂变的不平滑, 或破损时请立即更换。

本体内侧或中栓有水垢或茶垢等, 请使用「象印不锈钢保温瓶清洗剂」清洗。型号: SB-ZA01(10g x 4包)

### 关于保温/保冷效力

本包装上的品质标示所标明的保温/保冷效力是商品在直立放置下, 于室温 $20 \pm 2$ 度时, 放入热开水后其水温降至 $95 \pm 1$ 度开始, 经过1小时及6小时之后; 或放入冷开水后其水温升至 $4 \pm 1$ 度开始, 经过6小时后, 在瓶颈下方所测得瓶内的温水或冷水水温。

制造日期: 请参阅本体底部贴纸“制造号码”处, 请勿撕下该贴纸。

### 上海象印家用电器有限公司

联系地址: 上海市静安区南京西路699号东方有线大厦701室

制造商: 象印有限公司

制造商地址: 日本国大阪市北区天满1丁目20番5号

原产国: 泰国

象印公司全国服务热线: 800-819-9119

手机用户拨打: 400-680-9119

公司主页: <http://zojirushi-china.com>

代表型号:  
ST型  
SD型